

Erzeugen von E-Rechnungen im Format (X-Rechnung)

Mit KleanApp können Sie bestehende offene Rechnungen als XML-Dateien gemäß dem Standard XRechnung 2.2 herunterladen

Mit KleanApp können Sie bestehende offene Rechnungen als XML-Dateien gemäß dem Standard XRechnung 2.2 herunterladen.

Wer muss ab dem 01.01.2025 eine E-Rechnung erstellen?

▸ Rechnungen für Leistungen **zwischen Unternehmern** (B2B), wenn der Umsatz nicht steuerfrei ist nach § 4 Nr. 8-29 UStG

▸ **Erleichterungen** für Kleinbetragsrechnungen:

- Bis maximal 250 EUR und
- Fahrausweise

Diese Rechnungen können weiterhin in allen bisher bekannten Formaten ausgestellt werden.

▸ **Rechnungen an Privatpersonen sind nicht betroffen**

Was ist eine E-Rechnung?

Eine E-Rechnung ist eine Rechnung, die in einem **strukturierten elektronischen Format ausgestellt, übermittelt und empfangen wird**

und die **automatisch und elektronisch verarbeitet werden kann.**

Was ist eine Sonstige -Rechnung?

Sonstige Rechnungen sind Papierrechnungen und sonstige Rechnungen im elektronischen Format (pdf), die die neuen Anforderungen an E-Rechnungen nicht erfüllen.

Rechnungsformate

Dieses Format muss entweder der europäischen Norm (Norm EN 16931) für die Rechnungsstellung gemäß der EU-Richtlinie 2014/55/EU entsprechen oder kann auch zwischen Rechnungsersteller und Rechnungsempfänger vereinbart werden, wenn sich die USt und die zugehörigen Daten richtig und vollständig in ein Format extrahieren lassen, das der Norm EN 16931 entspricht oder mit ihr interoperabel ist.

KleanApp bietet Ihnen das Format X-Rechnung an.

So sieht eine X-Rechnung aus

```

<cac:Contact>
  <cbc:Name>Bäckerei Lecker GmbH</cbc:Name>
  <cbc:ElectronicMail>support@kleanapp.de</cbc:ElectronicMail>
</cac:Contact>
</cac:Party>
</cac:AccountingCustomerParty>
<cac:PaymentMeans>
  <cbc:PaymentMeansCode>58</cbc:PaymentMeansCode>
  <cac:PayeeFinancialAccount>
    <cbc:ID>DE26889890837237</cbc:ID>
  </cac:PayeeFinancialAccount>
</cac:PaymentMeans>
<cac:PaymentTerms>
  <cbc:Note>Zahlbar innerhalb von 14 Tagen.</cbc:Note>
</cac:PaymentTerms>
<cac:TaxTotal>
  <cbc:TaxAmount currencyID="EUR">4.75</cbc:TaxAmount>
  <cac:TaxSubtotal>
    <cbc:TaxableAmount currencyID="EUR">25.00</cbc:TaxableAmount>
    <cbc:TaxAmount currencyID="EUR">4.75</cbc:TaxAmount>
    <cac:TaxCategory>
      <cbc:ID>S</cbc:ID>
      <cbc:Percent>19</cbc:Percent>
      <cac:TaxScheme>
        <cbc:ID>VAT</cbc:ID>
      </cac:TaxScheme>
    </cac:TaxCategory>
  </cac:TaxSubtotal>
</cac:TaxTotal>
<cac:LegalMonetaryTotal>
  <cbc:LineExtensionAmount currencyID="EUR">25.00</cbc:LineExtensionAmount>

```

X-Rechnung in KleanApp (Pflichtangaben)

Folgende notwendige Angaben müssen dafür gesetzt sein:

► Bei den Kundendaten:

- Leitweg-ID
- Zahlungsart
- Strasse
- Postleitzahl
- Ort

► Stammdaten im Finanzmodul:

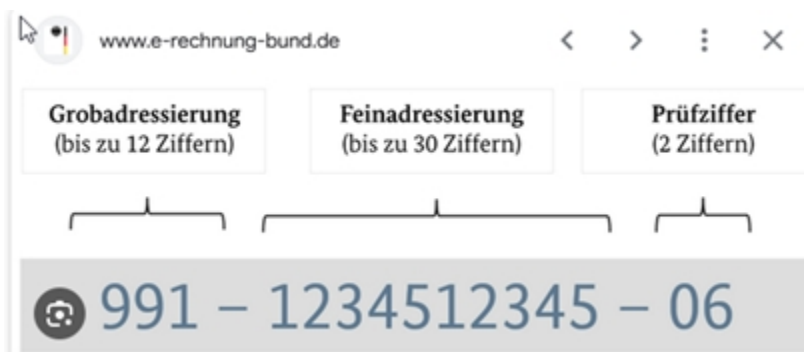
- Umsatzsteuer-ID
- IBAN

► **Bei Ihren Firmendaten:**

- Strasse
- Postleitzahl
- Ort
- E-Mail
- Telefon

Was ist eine Leitweg ID

Die Leitweg-**ID** ermöglicht eine elektronische Adressierung und Weiterleitung der E-Rechnung durch die Zentralen Rechnungseingangsplattformen des **Bundes** an die angeschlossenen ERP- bzw. Freigabesysteme der **Behörden** und Einrichtungen der **Bundesverwaltung**.



Wenn Sie von Ihrem Kunden keine Leitweg-ID bekommen haben, geben Sie hier die KleanApp Kundennummer ein.

Zusätzliche Felder

Grundeinstellungen

Standardtexte

Bankdaten

E-Mail

X-Rechnung

Sonstiges

Feld für 'BT-11 Projektreferenz' jetzt anlegen

Feld für 'BT-12 Vertragsreferenz oder Rahmenvertragsnummer' jetzt anlegen

Feld für 'BT-13 Bestellnummer' jetzt anlegen

Feld für 'BT-14 Auftragsnummer' jetzt anlegen

Feld für 'BT-15 Kennung für eine referenzierte Empfangsbestätigung' jetzt anlegen

Feld für 'BT-16 Nummer der Versandanzeige bzw. Lieferscheinnummer' jetzt anlegen

Feld für 'BT-17 Kennung der Ausschreibung oder des Loses' jetzt anlegen

Feld für 'BT-29 Kennung des Verkäufers - Lieferantenummer' jetzt anlegen

Feld für 'BT-89 Mandatsreferenz SEPA' jetzt anlegen

Sie können die benötigten Felder auswählen:

Grundeinstellungen

Standardtexte

Bankdaten

E-Mail

X-Rechnung

Sonstiges

Feld für 'BT-11 Projektreferenz' jetzt anlegen

Feld für 'BT-12 Vertragsreferenz oder Rahmenvertragsnummer' jetzt anlegen

Feld für 'BT-13 Bestellnummer' ist konfiguriert

Feld für 'BT-14 Auftragsnummer' ist konfiguriert

Feld für 'BT-15 Kennung für eine referenzierte Empfangsbestätigung' jetzt anlegen

Feld für 'BT-16 Nummer der Versandanzeige bzw. Lieferscheinnummer' jetzt anlegen



Feld für 'BT-17 Kennung der Ausschreibung oder des Loses' jetzt anlegen

Feld für 'BT-29 Kennung des Verkäufers - Lieferantenummer' jetzt anlegen


Feld für 'BT-89 Mandatsreferenz SEPA' jetzt anlegen


Das schaut dann so aus:


Leistungszeitraum


von (Ende offen)  bis 

Nur ein Tag Ende offen

Auftragsdatum 

Empfänger: Beispielkunde KleanApp 

Ansprechpartner: Herr Safa Mazlum 

Objekt: 511516 - Beispielobjekt
Bürogebäude 

Empfänger/Objekt/Ansprechpartner ändern


BT-14 Auftragsnummer:

BT-13 Bestellnummer:

Achtung: Wenn Sie bereits benutzerdefinierte Felder in Ihren Formularen haben, sprechen Sie bitte mit uns, **bevor Sie die neuen Felder hinzufügen!!**

Achtung: Die neuen Felder werden nicht automatisch in Ihr Design geladen. D.h. diese werden in der X-Rechnung aufgeführt, aber **nicht** automatisch im **pdf Ausdruck!**

Wenn diese Angaben gesetzt sind, können Sie bei der Rechnungsansicht die XRechnung herunterladen:

Rechnung wieder auf 'In Bearbeitung' setzen	
	Rechnung stornieren
Rechnung auf Mahnstufe 1 setzen	
Rechnung auf bezahlt setzen	
Objekt:	123 - Test Yvonne 
Auftrag:	AU2022000101 vom 20.01.2023 
Empfänger:	AAA Musterkunde 
XRechnung herunterladen	

Aktuelle Einschränkungen:

- Gemischte Umsatzsteuersätze in den Posten sind aktuell nicht möglich
- Als Währung wird standardmäßig EUR ausgegeben.