

Artikel: Urlaubsanträge und Krankmeldungen bearbeiten und freigeben

Urlaubsanträge und Krankmeldungen aus Sicht des Objektleiters. Wie ist das Genehmigungsverfahren? Welche Urlaubsanträge und Krankmeldungen kann der Objektleiter freigeben? Und welche Einstellungen in der Rechtegruppe sind dafür notwendig?

Objektleiter und Vorgesetzte können über die App und über die Webseite Urlaubsmeldungen freigeben (also genehmigen) oder ablehnen sowie Krankmeldungen freigeben. Zusätzlich können sie im Web Krankmeldungen und Urlaubsanträge für andere Mitarbeiter erstellen und bearbeiten.

Erst nachdem der Urlaubsantrag oder die Krankmeldung „freigegeben“ wurden, erscheinen diese in der Übersicht Zeiterfassung und werden über unsere Schnittstellen in die Lohnabrechnung übertragen!

Wie kommt der Objektleiter an die Information, dass ein neuer Urlaubsantrag bzw. eine Krankmeldung eingegangen sind?

Der Objektleiter bekommt eine E-Mail. Zusätzlich kann eingerichtet werden, dass weitere Personen hierzu eine E-Mail erhalten, z.B. die Personalabteilung. Wenn Sie dies wünschen, wenden Sie sich diesbezüglich bitte an den KleanApp-Support.



KleanApp



Es gibt einen neuen Urlaubsantrag

von	Björn Blauen
Gestellt am	25.06.2024
Zeitraum Start	01.07.2024
Zeitraum Ende	07.07.2024

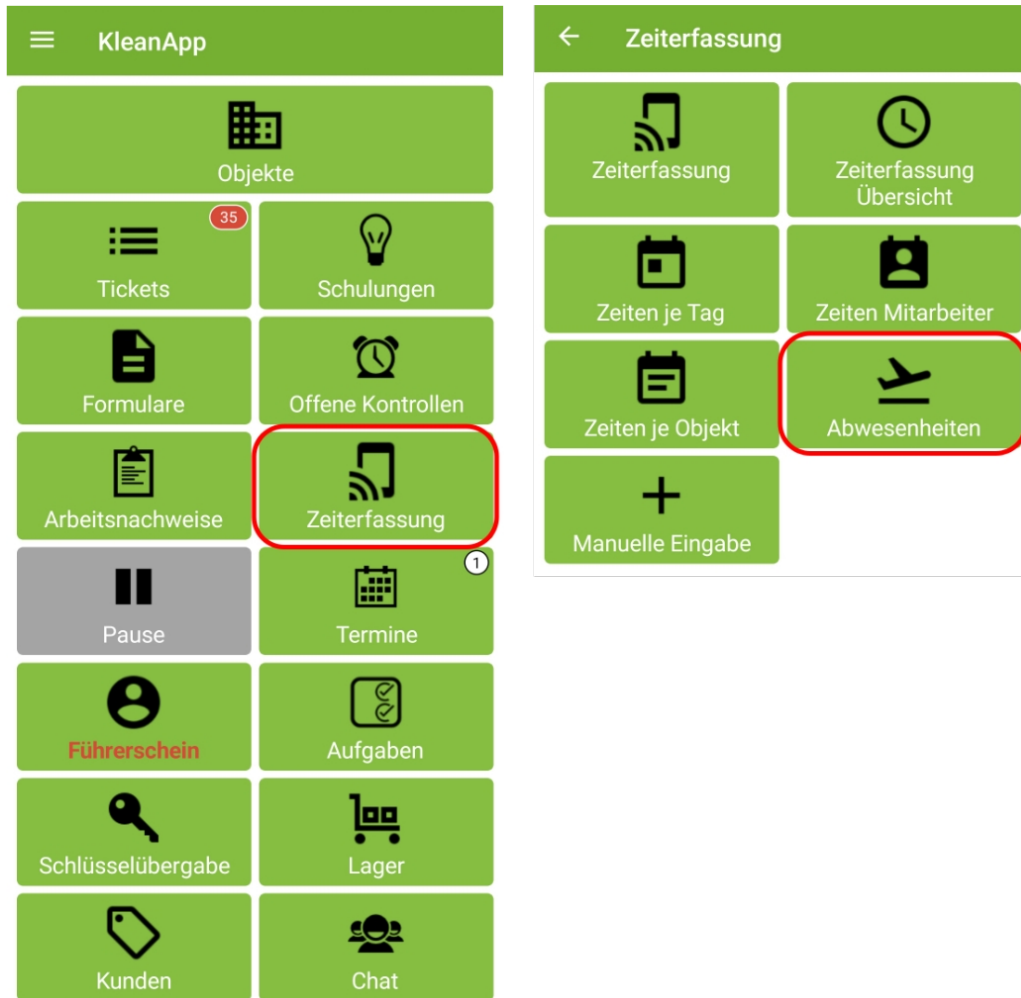
Bitte geben Sie diesen in KleanApp frei

Bemerkung: Kinder haben Schulferien 🍌

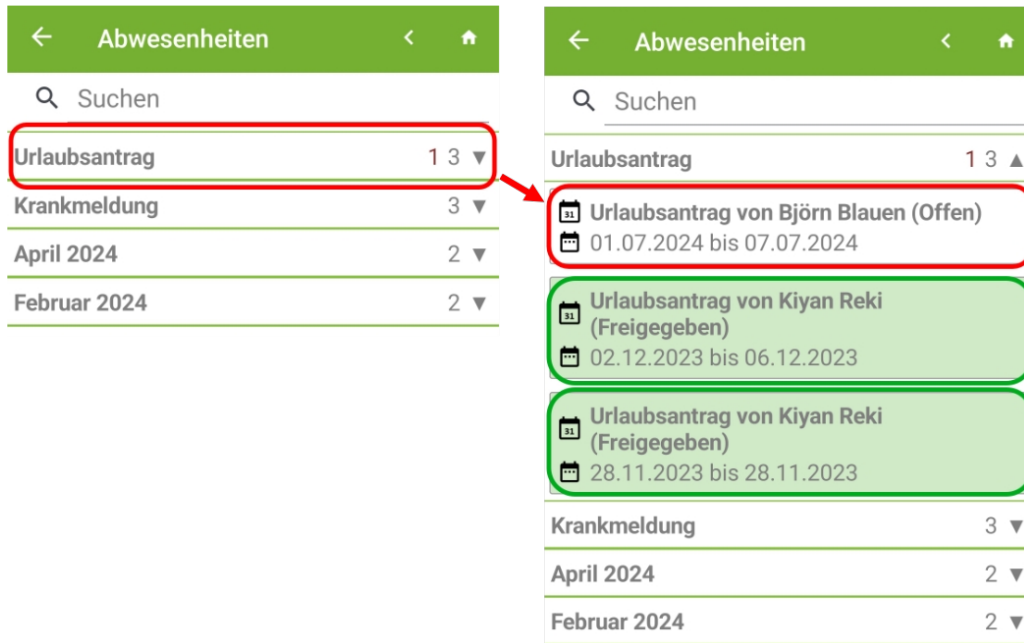
Antrag freigeben

Freigabe über die KleanApp App

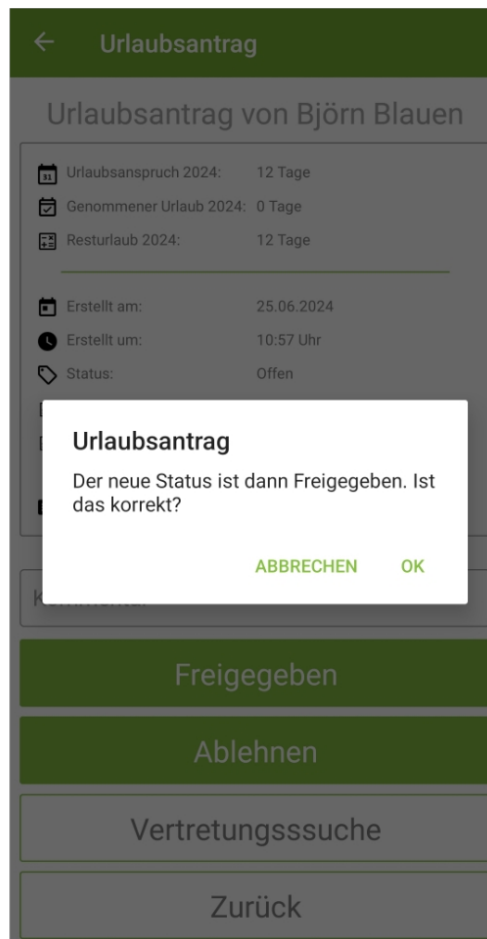
Der Button Abwesenheiten ist entweder auf der Startseite zu finden, oder er verbirgt sich hinter dem Button Zeiterfassung.



Anhand der Ziffer neben der Zahl 3 (**1 3**) erkennt der Objektleiter, dass es noch einen offenen Urlaubsantrag gibt. Mit dem Pfeilsymbol öffnet sich die Detailansicht, sodass alle drei Urlaubsanträge ersichtlich sind, zwei sind bereits freigegeben, ein Urlaubsantrag hat noch den Status offen.



Mit einem Finger-Tipp auf den Button Urlaubsantrag mit dem Status (Offen) - hier rot umrandet - werden weitere Details angezeigt. Der Objektleiter kann sehen, wie hoch der Rest-Urlaubsanspruch für dieses Jahr ist, in welchem Zeitraum der Mitarbeiter Urlaub haben möchte und ob es einen Grund hierfür gibt und wann er Urlaubsantrag gestellt wurde.



Passt alles, kann die Freigabe erfolgen.

Natürlich kann ein Urlaubsantrag auch abgelehnt werden. Zum Thema Vertretungssuche möchten wir auf weiterführende Hilfe-Artikel hinweisen.

Freigabe über die KleanApp Webanwendung

Hier gibt es verschiedene Möglichkeiten, Urlaubsanträge freizugeben.

1. Über das Dashboard

Wenn Sie sich "Offene Urlaubsanträge und Krankmeldungen" auf dem Dashboard, also auf der Startseite Ihrer Web-Anwendung anzeigen lassen, haben Sie jederzeit einen Überblick darüber, welche Urlaubsanträge eingegangen sind und noch den Status (Offen) besitzen.

Offene Urlaubsanträge und Krankmeldungen			
Art	Mitarbeiter	Personalnummer	Antrag gestellt
Urlaub	Björn Blauen	1027	25.06.2024 14:25:23

Von hier aus ist eine Freigabe möglich.

Urlaubsantrag freigeben oder ablehnen

Von: 10.07.2024
Bis: 12.07.2024
Effektive Urlaubstage: 1 Tage
Antragsteller: Björn Blauen
Antrag gestellt: 25.06.2024 14:25:23
Bemerkung: Samantha kann mich vertreten, hab schon mit ihr gesprochen.

Status

Freigegeben

Bemerkung Freigabe

Abwesenheitsgrund

Automatisch zuweisen

- Urlaubsanspruch 2024: 12 Tage
- Genommener Urlaub 2024: 2 Tage
- Resturlaub 2024: 10 Tage

Abbrechen **Speichern**

Für weiterführende Informationen zum Thema Dashboard empfehlen wir Ihnen die Hilfe-Artikel zu diesem Thema.

2. Über das Menü Zeiterfassung > Urlaubsanträge

Hier erhalten Sie eine tabellarische Übersicht aller Urlaubsanträge, unabhängig davon, ob sie den Status Freigegeben, Offen oder Abgelehnt besitzen.

Urlaubsanträge											
📅 01.01.2024 - 31.12.2024 ▼											
Ziehen Sie eine Spalte hierhin, um danach zu gruppieren											
	Personalnummer	Mitarbeiter	Von	Bis	Status	Antrag gestellt	Mitarbeiter Freigabe	Antrag freigegeben	Vertretung	Verwendung	
<input checked="" type="checkbox"/>	1027	👤 Björn Blauen	10.07.2024	12.07.2024	Offen	25.06.2024 14:25	👤 Heinz Herzog			Urlaubstage	
<input type="checkbox"/>	1039	👤 Paul Pause	01.07.2024	31.08.2024	Abgelehnt	21.05.2024 16:39	👤 Bernd Bereichsleiter	21.05.2024 16:41		Unbekannt	
<input type="checkbox"/>	1027	👤 Björn Blauen	01.07.2024	07.07.2024	Freigegeben	25.06.2024 10:57	👤 Heinz Herzog	25.06.2024 11:09		Urlaubstage	

Aufgrund der farblichen Kennzeichnung der Anträge (ausgehend vom Status) haben Sie einen schnellen Überblick über offene, abgelehnte und freigegebene Urlaubsanträge. Wir empfehlen Ihnen die Anträge, die von Ihren Mitarbeitern gestellt werden, nicht zu löschen, auch dann nicht, wenn sie abgelehnt wurden, damit Sie eine umfassende Übersicht haben.

Sind nur die Datumsfelder rot gekennzeichnet, weist dies auf eine zeitliche Überschneidung hin. Dies können Sie prüfen in der Benutzerverwaltung des Mitarbeiters im Reiter "Abwesenheiten".

01.04.2024	31.05.2024
------------	------------

In dieser Übersicht können Sie auch Urlaubsanträge für Ihre Mitarbeiter stellen. Wer den Antrag gestellt hat, können Sie in der Spalte "Erstellt durch" sehen.

Den Freigabeprozess können Sie den Urlaubsantrag über das grüne Häkchen aufrufen und gelangen wieder in das Eingabefenster wie oben beschrieben.



3. Direkt aus der E-Mail heraus

Direkt aus der E-Mail heraus können Sie den Button "Antrag freigeben" anklicken. Auch hierüber gelangen Sie direkt in das Eingabefenster wie oben beschrieben.

Antrag freigeben

Sollten Sie hierüber nicht weitergeleitet werden, wenden Sie sich hierzu bitte an Ihren E-Mail-Provider oder an Ihre hausinterne IT-Abteilung.

Wenn Sie einen Urlaubsantrag bearbeiten, können Sie hier auch seine Freigabe ändern. Sie können den Antrag entweder auf freigegeben, abgelehnt oder zurück auf offen setzen. KleanApp prüft, ob bereits eine Abwesenheit ermittelt wurde und sperrt die Rücksetzung gegebenenfalls. In diesen Fällen müssten zunächst die Abwesenheiten bearbeitet werden.

Ist der Urlaubsantrag freigegeben, wird die Abwesenheit ermittelt und Sie finden diese im Menü Zeiterfassung unter Abwesenheiten.

Abwesenheiten der Mitarbeiter

01.07.2024 - 31.07.2024 Alle Mitarbeiter anzeigen Nein

Mitarbeiter	Urlaub	Mo. 01.07.	Di. 02.07.	Mi. 03.07.	Do. 04.07.	Fr. 05.07.	Sa. 06.07.	So. 07.07.	Mo. 08.07.	Di. 09.07.	...
Björn Blauen											
Björn Blauen	3	U Kinder haben Schulferien ☹️	U Kinder haben Schulferien ☹️	U Kinder haben Schulferien ☹️	U Kinder haben Schulferien ☹️	U Kinder haben Schulferien ☹️	U Kinder haben Schulferien ☹️	U Kinder haben Schulferien ☹️	+	+	...

ebenso finden Sie die Abwesenheiten unter Zeiterfassung > Verlauf Mitarbeiter

Verlauf Mitarbeiter

01.07.2024 - 30.07.2024 Spalten einblenden

Spalten ohne Daten einblenden Einträge ohne Scans anzeigen Einträge ohne Scans anzeigen
 Nur Einträge mit fehlenden Sollstunden anzeigen Abwesenheiten anzeigen

Mitarbeiter	Mo. 01.07.	Di. 02.07.	Mi. 03.07.	Do. 04.07.	Fr. 05.07.	Sa. 06.07.	So. 07.07.	Mo. 08.07.	Di. 09.07.	Mi. 10.07.
Björn Blauen										
Björn Blauen	U	U	U	U	U	U	U	Ohne Scans (Plan: 5 Std)		U (Plan: 5 Std)

und Benutzerverwaltung > Abwesenheiten

Benutzerverwaltung Neuer Eintrag

	Administrator	User ist aktiv	Personalnummer	Name	E-Mail
	🔍	🔍	🔍	= Björn Blauen	🔍
	Nein	Ja	1027	Björn Blauen	berek

Benutzer Björn Blauen bearbeiten

Stammdaten Benutzerdefinierte Felder Objektzuordnung Objektzuordnung nach Kunde Einsatzdaten **Abwesenheiten** Untergeordnete Mitarbeiter Benachrichtigungen Zuweisung Tickets Zeiterfassung Sollstunden Überstunden Kontakte Ausgeblendete Mitarbeiter

Abwesenheiten

Start	Ende	Grund	Urlaubstage	Bemerkung	Vertreten durch
10.07.2024	12.07.2024	Urlaub	1 Tage	Samantha kann mich vertreten, hab schon mit ihr gesprochen.	
01.07.2024	07.07.2024	Urlaub	2 Tage	Kinder haben Schulferien 🤪	

In diesem Zusammenhang möchten wir auf weiterführende Hilfe-Artikel zum Thema Benutzerverwaltung und Zeiterfassung hinweisen.

Krankmeldungen bearbeiten und freigeben im Web

Auch Krankmeldungen müssen in KleanApp freigegeben werden. Die Vorgehensweise ist analog zur Freigabe von Urlaubsanträgen. Natürlich können Sie keine Krankmeldung ablehnen. Sollte sich im Nachhinein herausstellen, dass die Krankmeldung unberechtigt ist und Sie die Lohnfortzahlung nicht leisten müssen, können Sie diese Abwesenheit wie oben beschrieben löschen.

Auch bei Krankmeldungen gilt: Erst wenn eine Krankmeldung freigegeben wurde, ist diese in der Zeiterfassung sichtbar!

Freigegebene Krankmeldungen sind wie freigegebene Urlaubsanträge grün eingefärbt. Überschneidungen mit bestehenden Urlaubsanträgen sind durch rot hinterlegte Datumsfelder gekennzeichnet.

Zusammenhänge zwischen Abwesenheiten und Abwesenheitsanträgen

Wird ein Abwesenheitsantrag (Krankmeldung, Urlaubsantrag) freigegeben, wird automatisch eine Abwesenheit erstellt, die dann auch in der Zeiterfassung sichtbar ist. Davon abgesehen hängen Abwesenheiten und Abwesenheitsanträge nicht zusammen. Wenn eine Abwesenheit gelöscht oder bearbeitet wird, beeinflusst das den entsprechenden Abwesenheitsantrag nicht und umgekehrt.

Hierzu möchten wir auf weiterführende Hilfe-Artikel zum Thema Abwesenheitsgründe hinweisen.

Mitarbeitern dem Objektleiter zuordnen

Sie können beim Objektleiter einstellen, für welche Mitarbeiter dieser für die Genehmigung/Freigabe von Urlaubs- und Krankmeldungen zuständig ist (Benutzerverwaltung > Untergeordnete Mitarbeiter):

Untergeordnete Mitarbeiter für die Zuweisung von Urlaubsanträgen und Krankmeldungen	
Suchen...	
Mitarbeiter	Zugewiesen
1024 - Samanta Schauinsland	<input type="checkbox"/>
1026 - Heinz Herzog	<input type="checkbox"/>
1030 - Paulina Pause	<input type="checkbox"/>
1032 - Brunhilde Brandenkopf	<input type="checkbox"/>

Mitarbeiter ausblenden

Wenn Sie möchten, dass die Objektleiter nur die Mitarbeiter sehen, die in ihrem Zuständigkeitsbereich arbeiten, können Sie über Benutzerverwaltung > Ausgeblendete Mitarbeiter eine Auswahl treffen.



Ausgeblendete Mitarbeiter	
Suchen...	
Mitarbeiter	
1022 - Carsta Regen (Test)	
1024 - Samanta Schauinsland	
1025 - Heiko Hornisgrinde	
1027 - Björn Blauen	

Empfohlene Rechte für die Rechtegruppen

Für das Modul Urlaubsantrag stehen folgende Rechte zur Auswahl:

- **UrlaubsantragStellen:** Der Benutzer kann Urlaubsanträge über die App stellen.
- **UrlaubsantragBearbeiten:** Der Benutzer kann Urlaubsanträge im Web für andere Mitarbeiter erstellen und bearbeiten.
- **UrlaubsantragFreigeben:** Der Benutzer kann Urlaubsanträge, für die er zuständig ist, freigeben.
- **UrlaubsantragFreigebenAlle:** Der Benutzer kann Urlaubsanträge für alle Mitarbeiter freigeben.

Für das Modul Krankmeldung gibt es entsprechend folgende Rechte:

- KrankmeldungStellen: Der Benutzer kann Krankmeldungen über die App stellen.
- KrankmeldungBearbeiten: Der Benutzer kann Krankmeldungen im Web für andere Mitarbeiter erstellen und bearbeiten.
- KrankmeldungFreigeben: Der Benutzer kann Krankmeldungen, für die er zuständig ist, freigeben.
- KrankmeldungFreigebenAlle: Der Benutzer kann Krankmeldungen für alle Mitarbeiter freigeben.

Wir empfehlen, für Objektleiter und für den Innendienst alle Rechte zu setzen. Objektleiter benötigen zusätzlich das Recht ScannenAnwesenheitMitarbeiterAnzeigen.

Reinigungskräfte, die nur die App verwenden, benötigen die Rechte UrlaubsantragStellen und KrankmeldungStellen.

Sollten diverse Rechte in Ihrer Web-Anwendung von KleanApp nicht angezeigt werden, wenden Sie sich bitte an den Support. Wir schalten Ihnen eventuell fehlende Rechte frei.